


Gran cuaderno
Montessori
de mis primeras palabras



LAROUSSE

EDICIÓN ORIGINAL

Dirección de la publicación: Carine Girac-Marinier

Dirección editorial: Julie Pelpel-Moulian

Edición: Camille Guille

Dirección artística: Uli Mindl

EDICIÓN EN ESPAÑOL

Dirección editorial: Jordi Induráin

Edición: Àngels Casanovas

Traducción: Jordi Trilla

Maquetación, preimpresión y adaptación de cubierta: Marc Monner

Créditos: Shutterstock.com y Fotolia.com

Ilustraciones de Pauline Amelin: dentífrico (p. 26-27, 149); cajas de cerillas (p. 38, 66); aceite, sal, harina, crema de cacao (p. 75, 155); yogures, leche, nata fresca (p. 76, 155); juego de cartas y Señor Patata (p. 23).

La editora desea dar las gracias a Marion Vergnolle por su valiosa ayuda.

© Larousse 2019

© LAROUSSE EDITORIAL, S.L., 2022

c/ Rosa Sensat, 9-11, 3.ª planta

08005 Barcelona

Tel.: 93 241 35 05

larousse@larousse.es - www.larousse.es

facebook.com/larousse.es - @Larousse_ESP

Primera edición: mayo de 2022

Reservados todos los derechos. El contenido de esta obra está protegido por la Ley, que establece penas de prisión y/o multas, además de las correspondientes indemnizaciones por daños y perjuicios, para quienes plagieren, reprodujeren, distribuyeren o comunicaren públicamente, en todo o en parte y en cualquier tipo de soporte o a través de cualquier medio, una obra literaria, artística o científica sin la preceptiva autorización.

ISBN: 978-84-19250-04-9

Depósito legal: B-3331-2022

1E1I



PAPEL DE FIBRA
CERTIFICADO

PRÓLOGO

Este cuaderno Montessori está pensado para niños a partir de 3 años. Gracias a él descubrirán palabras nuevas y desarrollarán el lenguaje de una manera activa y lúdica.

En su pedagogía, Maria Montessori insistía especialmente en el carácter empírico y sensorial de las actividades, en un entorno adaptado, pero siempre relacionado con la vida real.

El *Gran cuaderno Montessori de mis primeras palabras* propone tres tipos de actividades:

- **Páginas de presentación para cada tema**, con elementos para mostrar; con Bobo, el gatito blanco y negro que hay que buscar, y con palabras e imágenes para acompañar el descubrimiento del niño.



- **Páginas de imágenes**, en las que se utilizan las tarjetas que deben colocarse encima de las palabras para asimilar progresivamente el vocabulario.



- **Juegos y actividades con elementos recortables**, que permiten al niño mostrarse activo en su aprendizaje por voluntad propia.



De este modo, el cuaderno presenta ejercicios para permitir que el niño desarrolle sus aptitudes sensoriales y adquiera el vocabulario fundamental del español.

La pedagogía Montessori insiste en el método de la «lección en tres etapas» para ayudar al niño a memorizar lo que debe aprender. El niño escucha la nueva palabra, muestra la imagen que corresponde a la palabra y repite el nombre del objeto o de la imagen cuando el adulto se lo pide.

Es necesario realizar tres etapas consecutivas alrededor de las actividades de las imágenes:

Escucha y señala: el niño escucha las palabras de las imágenes y señala con el dedo las imágenes que corresponden con estas palabras.

Muestra y pronuncia: el niño coloca la tarjeta de vocabulario encima de la palabra que le corresponde y pronuncia la palabra. Esta etapa de memorización suele ser la más larga; será necesario repetirla varias veces.

La palabra correcta: una vez el niño retenga el vocabulario de las imágenes, debe elegir una tarjeta de vocabulario perteneciente al tema que haya estudiado y pronunciar la palabra en voz alta. Cuando supere con éxito esta etapa, habrá memorizado el vocabulario.



Repitiendo varias veces las actividades, el niño consolida los aprendizajes que ha adquirido y, al mismo tiempo, refuerza su concentración, la perseverancia y la confianza en sus capacidades.

«Ayúdame a que lo haga solo» es un principio importante de la pedagogía Montessori. Así pues, deja que tu hijo demuestre su autonomía e iniciativa, pero procura estar a su lado siempre que puedas cuando esté trabajando. La motivación del niño es un componente importante de su aprendizaje, pero tu apoyo es primordial, sobre todo cuando se trata de descubrir y asimilar palabras nuevas. Si se muestra más interesado por un tema en particular, deja que se entretenga. Además, si fomentas la repetición, tu hijo podrá repasar las actividades que, al principio, le habían parecido difíciles.

Tanto si se trata de juegos para realizar juntos como de actividades individuales, recuerda que la diversión debe uniros en este aprendizaje.



SUMARIO

La casa..... 8

¡Qué casa más curiosa! 10
Imágenes de la casa..... 11

El salón..... 12

¡Bienvenidos al salón! 14
Imágenes del salón..... 15

La cocina..... 16

¡A poner la mesa! 18
Imágenes de la cocina 19

La habitación..... 20

Muebles y objetos de mi habitación 22
Mis juguetes favoritos 23
Busca los intrusos 24
Imágenes de la habitación..... 25

El cuarto de baño 26

Un cuarto de baño ordenado 28
Imágenes del cuarto de baño 29

El jardín 30

Busca y encuentra en el jardín 32
Imágenes del jardín 33

El tiempo 34

La rueda de los meses 35
La rueda de las estaciones..... 36
Mi rutina diaria..... 38
¡Es mi cumpleaños! 39

El cuerpo 40

Imágenes del cuerpo 41

Mi familia 42

¡Qué bonita familia! 43

El bebé 44

Busca los intrusos 46
Imágenes del bebé 47

La ropa 48

Prepara las maletas 50
De temporada 51
Elijo los accesorios..... 52
Imágenes de los accesorios 53

En la escuela 54

Mis cosas de la escuela 56
Imágenes 57

Pasatiempos y deportes 58

¡Puedes elegir! 60
Juego de mímica..... 62
Imágenes de los deportes 63

Medios de transporte..... 64

¿Mar, tierra o aire? 66
Voy a la escuela en patinete... 67
¿Has ido alguna vez en avión?..... 68
Imágenes de los transportes 69

En la carnicería	70
Imágenes	71
En la pescadería	72
Imágenes	73
En la tienda de comestibles ..	74
Imágenes	75
Productos lácteos	76
Imágenes	77
En la panadería.....	78
Imágenes	79
Frutas	80
Imágenes	81
Verduras.....	82
Imágenes	83
Me gusta, no me gusta	84
Imágenes de las comidas.....	85
En la ciudad.....	86
¿Adónde vamos hoy?	88
Imágenes de la ciudad.....	89
En la granja.....	90
Juego de las diferencias.....	92
¿Qué come cada animal?	94
Imágenes de la granja.....	95
Animales salvajes	96
Simón dice... ..	98
Pequeño o grande	99

Animales para completar	100
Imágenes de los animales salvajes	101

En el océano	102
Busca y encuentra en el océano	104
Grandes y pequeños.....	106
Imágenes del océano.....	107

Pájaros e insectos	108
Busca y encuentra en el río	110
¿Cuál es la respuesta correcta?	111
Mi loro para colorear.....	112
Imágenes de los pájaros y de los insectos	113

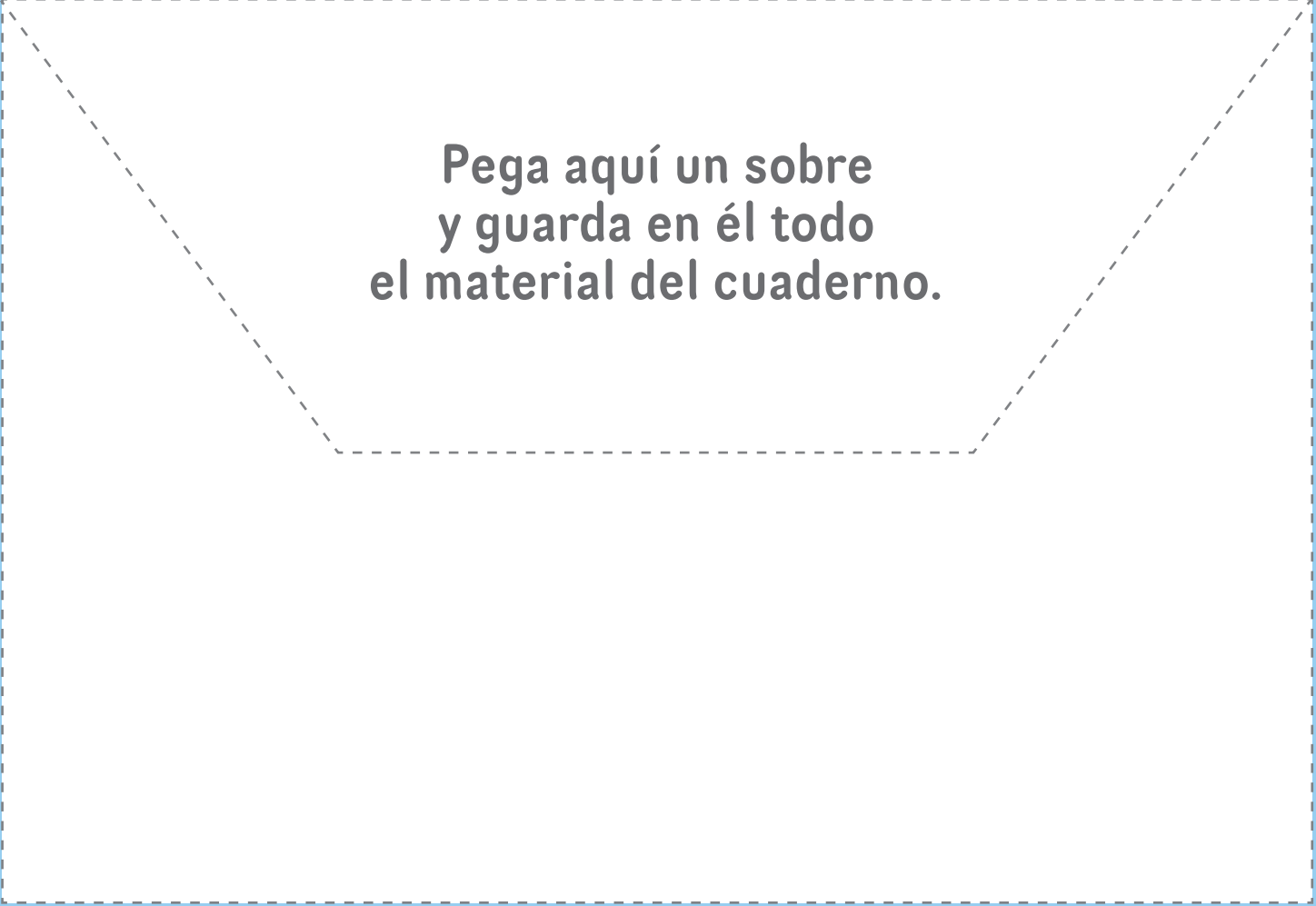
La música	114
El secreto de los instrumentos	116
Imágenes de la música	117

Descubrir el mundo	118
Zonas geográficas	120
¿Dónde vives?	121

Colores	122
Tonos de colores.....	123
¡A la caza de los colores!	124
Mezclas de colores	125

Formas geométricas y cifras.....	126
¿Cuántos hay?	128

Recortables	129
--------------------------	------------



**Pega aquí un sobre
y guarda en él todo
el material del cuaderno.**

La casa

¿Ves el
tejado que
protege la parte
superior
de la casa?

¿Has
encontrado
a Bobo?
¿Está dentro o fuera
de la casa?





salón



habitación



cuarto de baño



cocina



tejado



jardín

¡Qué casa más curiosa!

¡Qué casa tan bonita! Pero, fíjate bien, hay objetos que no están en el sitio adecuado. En total, hay 10. ¿Puedes encontrarlos?



Imágenes de la casa

Escucha las palabras y utiliza las tarjetas de la página 149 para relacionar cada una con la imagen que le corresponda.



garaje



entrada



habitación



cocina



desván



escaleras



cuarto
de baño

El salón

Señala la
mesita.

¿Ves
la butaca
y el sofá?






chimenea



estufa



cuadros



televisor



jarrón



acuario




aparador




biblioteca

¡Bienvenidos al salón!

Recorta las tarjetas de la página 129 y coloca los objetos de color en el lugar adecuado del salón.



reloj



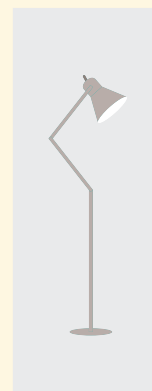
sofá




butaca



mesita



lámpara
de pie



chimenea

Imágenes del salón

Escucha las palabras y utiliza las tarjetas de la página 149 para relacionar cada una con la imagen que le corresponda.



teléfono



mando a distancia



mesita



biblioteca



sofá



planta



alfombra