

Gran quadern
Montessori
d'activitats per a tot l'any



LAROUSSE

Sumari



Activitats manuals

Crear un rellotge dels dies de la setmana	6
De cara i d'esquena	10
El mòbil dels planetes.....	11
Crear un arbre de tardor amb llaços de pasta	14
Crear un eriçó de pasta de sal amb una pinya.....	15
Crear una erupció volcànica	16
Crear una capsa de classificació de colors.....	18
Crear un cistell de caramels per a Halloween	19
Crear un arbre de tardor amb fulles naturals.....	22
Ping-pong casolà	23
Crear un herbari	26
Crear un calendari d'advent	27
Crear flocs de neu.....	30
Crear una estrella de Nadal	31
Crear el cap d'un ren amb la petjada	32
Crear felicitacions de Nadal.....	38
Crear una bola de neu	40
Pintar una òliba amb els peus	41
Crear xifres rugoses	42
Buscar i classificar objectes de colors a casa	43
Crear un alfabet mòbil.....	44
Crear un marc de fotos.....	45
Crear una capsa per classificar formes	48
Crear un menjaclosques de paper.....	49
Crear una capsa per classificar el tacte	52
Crear un mòbil de Gobbi	53
Crear ocells amb globus	58
Crear erugues amb oueres	59
Pintar un ram de flors.....	62
Crear una caixa de primavera.....	63
Decorar ous de Pasqua.....	68
Crear un flascó de la calma.....	69
Crear un gat punt de llibre.....	72
La caça dels ous de Pasqua.....	73
Crear muguet amb cotó fluix.....	78
Crear flors en forma de mans.....	79
Crear un centre de flors seques.....	82
Crear targetes de nomenclatura.....	83
Crear un ventall	88
Pintura inflable	89
Crear un ratolí amb unes agulles d'estendre la roba	92
Joc de pesca amb pots de iogurt	93
Crear un molinet de paper	98
Fer bombolles de sabó	99
Crear un dòmino	102
Crear una polsera	103
Crear un vaixell amb la closca d'una nou	108
Jugar al tres en ratlla a la platja	109
Crear un contenidor sensorial de la vora de la mar ...	112

Descobriments del món

Descobrir els mesos.....	7
Les quatre estacions	8
La tortuga	9
Troba les diferències.....	17
Una passejada pel bosc	24
Cereals.....	25
Regals	33
La garlanda de colors.....	34
Imatges de Nadal.....	35
Puzle	39
Els quatre elements.....	50-51
La història d'un glaçó.....	54
Magnètic o no magnètic?.....	55
L'arbre al llarg de les estacions	60
Un cap divertit	61
La collita	64
Fruita o verdura?	65
El ram	70
El trèvol de la sort.....	71
Els animals de l'estany	74
Insectes	75
Els animals del bosc.....	80
L'alimentació dels animals	81
Fruites de closca	84
Herbes aromàtiques	85
L'alimentació de les serps	90
Com es mouen els animals?	91
Caçar papallones	94
Observar insectes	95
Els animals del camp	100
Animal o vegetal?	101
La torre rosa	104
El joc dels colors	105
Sudoku de colors	110
Tangram de la guineu	111

Receptes del mes

Pastís quatre quarts.....	5
Confitura de castanya	13
Sopa de verdures.....	21
Galetes de Nadal	29
Pastís de Reis	37
Creps dolces	47
Brioix casolà	57
Pastís de xocolata	67
Gaspatxo de cogombre.....	77
Macedònia fresca	87
Coulis de fruits vermells	97
Sorbet de síndria	107

Settembre




Recepta del mes

Pastís quatre quarts

Necessites:

- 140 g de farina
- 140 g de sucre
- 140 g de mantega
- 3 ous
- un sobre de llevat
- una mica de vainilla en pols
- un polsim de sal



Passos:

- 1 Trenca i bat els ous.
- 2 Afegeix-hi el sucre, la farina, el llevat, la mantega, la sal i la vainilla.
- 3 Barreja-ho bé i aboca la preparació en un motlle untat amb mantega.
- 4 Cou el pastís durant 40 minuts a 180 °C i ja estarà a punt!

Crear un rellotge dels dies de la setmana

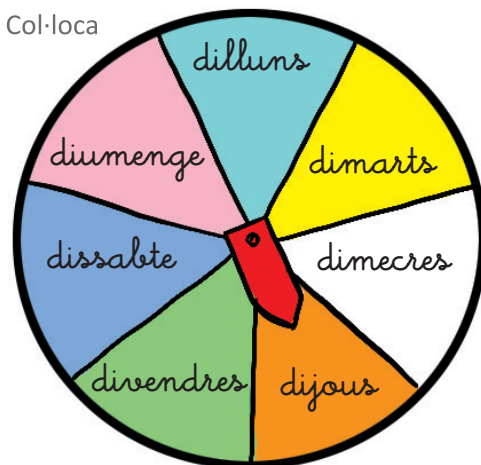
La pedagogia Montessori procura despertar en el teu fill l'estructuració del temps. Fer un rellotge dels dies de la setmana permet iniciar aquest treball i establir un petit ritual del matí.

Necessites:

- un retolador negre
- llapis de colors
- 2 fulls de paper blanc gruixut
- un enquadernador



- 1 Dibuixa un cercle en un full de paper blanc gruixut i retalla'l. Amb un regle i un llapis negre, divideix el cercle en set parts, que correspondran als set dies de la setmana.
- 2 Retalla una fletxa petita al segon full i introdueix un enquadernador a l'extrem recte de la fletxa. Col·loca l'enquadernador amb la fletxa al centre del cercle.
- 3 Escriu a cada part amb retolador negre el dia de la setmana que convingui. Pinta la superfície de cada part amb un color diferent, perquè el teu fill pugui distingir visualment els dies. Només haurà de moure la fletxa cada dia per saber el dia de la setmana.



Descobrir els mesos

Pots dibuixar un regal al mes correcte per marcar el teu aniversari?

Quines altres festes pots afegir?

Desembre 	Gener 	Febrer 
Març 	Abril 	Maig 
Juny 	Juliol 	Agost 
Setembre 	Octubre 	Novembre 



Les quatre estacions

Relaciona cada imatge amb l'estació que li correspon.



TARDOR



HIVERN




PRIMAVERA



ESTIU



June



Macedònia fresca

Necessites:



- 2 pomes
- 2 peres
- 2 plàtans
- 2 nectarines
- 200 g de gerds
- 1 meló
- sucre i suc de llimona



Passos:

- 1 Pela les pomes, les peres, els plàtans, les nectarines i el meló.
- 2 Talla totes les fruites en trossos.
- 3 Aboca-ho tot en un bol gran i afegeix-hi el sucre i el suc de llimona. També hi pots afegir algunes ametlles per donar-hi un toc cruixent.
- 4 Reserva-ho a la nevera durant almenys 1 hora.




Crear un ventall

L'estiu s'acosta, és hora de crear un ventall. Gràcies a aquesta activitat, el teu fill podrà utilitzar i expressar la seva imaginació.

Necessites:

- un full de paper blanc A4
- una cinta
- llapis de colors



- 1 Dibuixa un paisatge o elements de temàtica estiuenca al full blanc.
- 2 Plega un extrem del full 1 centímetre i fes el mateix fins a l'altre extrem, girant el full cada vegada.
- 3 Pressiona la part que tens a la mà, enrotlla-la amb un tros de cinta i fes-hi un nus.

